

## Grundrißpläne und Raumkapazitäten

Um Ihnen eine Vorstellung davon zu geben, wie vielfältig die Möglichkeiten der Raumwahl oder Raumaufteilung für Ihre Veranstaltung sind, zeigen wir Ihnen auf den folgenden Seiten Grundrißpläne unseres Konferenzentrums sowie eine Aufstellung über die verschiedenen Bestuhlungskapazitäten.



















### Symbole

	Feste Wand
	Säule
	Trennwand
	Tür und Öffnungsrichtung
	Fenster
	Schukosteckdose 220V
	Telefon
	Telefonanschluß
	Fernsehanschluß
	Leinwand
	Antenne
	Garderobe
	CEE 16 A
	Mikrofonanschluß
	Video-Audioanschluß
	Klimaanlage
	Video-Daten-Projektions-Anschluß
	Dimmbare Beleuchtungsanlage

## Layout and Capacity of Function Rooms

To give you an idea of the tremendous choice of rooms and room layouts tailored to suit your function, the following pages provide layout plans of our conference center as well as details of seating capacities.

### Symbols

	solid wall
	pillar
	dividing wall
	door + direction of opening
	window
	earthed socket (220V)
	telephone
	telephone outlet
	TV outlet
	projection screen
	aerial
	cloakroom
	CEE 16 A
	microphone outlet
	video-audio outlet
	air-conditioning system
	Video data projektor connection
	Dimmable lighting system